


## POZNÁMKA :

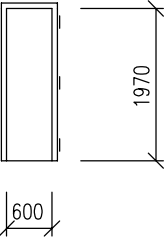
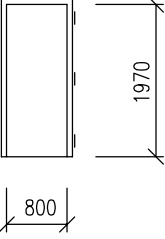
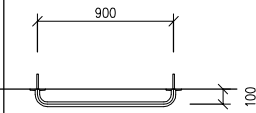
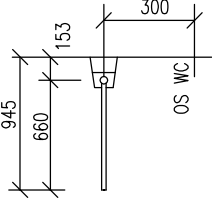
### VŠEOBECNE PLATNÉ PODMIENKY

- \* PRED VÝROBOU DVERÍ ROZMERY OSTENÍ A HRÚBKY STIEN ZAMERAŤ NA STAVBE
- \* POVRCHOVÁ ÚPRAVA ZÁRUBNÍ -2x POLYURETÁNOVÝ NÁTER,RAL 7036 - ŠEDÁ

Číslo sady

Autorizácia

NÁZOV A MIESTO STAVBY	ZŠ S MŠ SUT - REKONŠTRUKCIA AREÁLU TRNAVA		<div></div> <div>STAPRING, a.s.</div> <div>PIARISTICKÁ UL.2</div> <div>949 24 NITRA</div>	
STAVEBNÝ OBJEKT	SO O1    OBJEKT PRE SPRÁVCU			
OBJEDNÁVATEĽ	MESTO TRNAVA, HLAVNÁ č.1 , 917 71 TRNAVA			
ZHOTOVITEĽ	STAPRING, a.s., Piaristická ul. 2, 949 24 NITRA			
STUPEŇ PROJEKTU	DOKUMENTÁCIA PRE STAVEBNÉ POVOLENIE A REALIZÁCIU		DÁTUM:	01 2021
HIP	ING. ARCH.JÁN MEZEI - aut.architekt		ZÁKAZKOVÉ Č.:	20 008
ZODP.PROJEKTANT	ING. ARCH.JÁN MEZEI - aut.architekt, ING. ALICA REŽNÁ-aut.inžinier		MIERKA :	1:50
			FORMÁT :	2 x A4
NÁZOV VÝKRESU	TABULKY KOVOVÝCH VÝROBKOV		VÝKRES Č.:	
ČASŤ/PROFESIA	E1.1	ARCHITEKTONICKÉ A STAVEBNÉ RIEŠENIE	A 07	

		KONŠTRUKCIE KOVOVÉ		PAVILÓN A1	
POLOŽKA	OZNAČENIE	SCHÉMA	POPIS	1. NP	SPOLU
P <div>01</div> L'	600/1970		OCEĽOVÁ NEROZOBERATEĽNÁ ZÁRUBEŇ PRE DVERE JEDNOKRIDLOVÉ S POLODRÁŽKOU DO PRIEČKY HR. 125 MM BEZ PRAHU	3	3
				1	1
P <div>02</div> L'	800/1970		OCEĽOVÁ NEROZOBERATEĽNÁ ZÁRUBEŇ PRE DVERE JEDNOKRIDLOVÉ S POLODRÁŽKOU DO PRIEČKY HR. 125 MM BEZ PRAHU	1	1
				—	—
P <div>03</div> L'	900 MM		NEREZOVÉ MADLO PEVNÉ OSADIŤ 780 MM OD PODLAHY OSADIŤ KOVOVÝMI ROZPERKAMI DO MUROVANEJ STENY	1	1
P <div>04</div> L'	945 MM		NEREZOVÉ SKLOPNÉ MADLO PRI WC OSADIŤ 780 MM OD PODLAHY, 300 MM OD OSI WC OSADIŤ KOVOVÝMI ROZPERKAMI DO MUROVANEJ STENY	1	1